


Llega el día del evento y sus invitados están deseando acceder al evento. Nuestra APP le permitirá, de una manera fácil, rápida y fiable, gestionar la asistencia y permitir el acceso a su evento sin tener que hacer esperar largas colas a los asistentes.

La aplicación Sol y Ocio Checkin es el ingrediente clave el día del evento. Está diseñada para gestionar la acreditación de asistentes y facilitar el procedimiento de registro de entrada para hacerlo más eficiente. La aplicación puedes usarla tanto en dispositivos IOS como ANDROID.

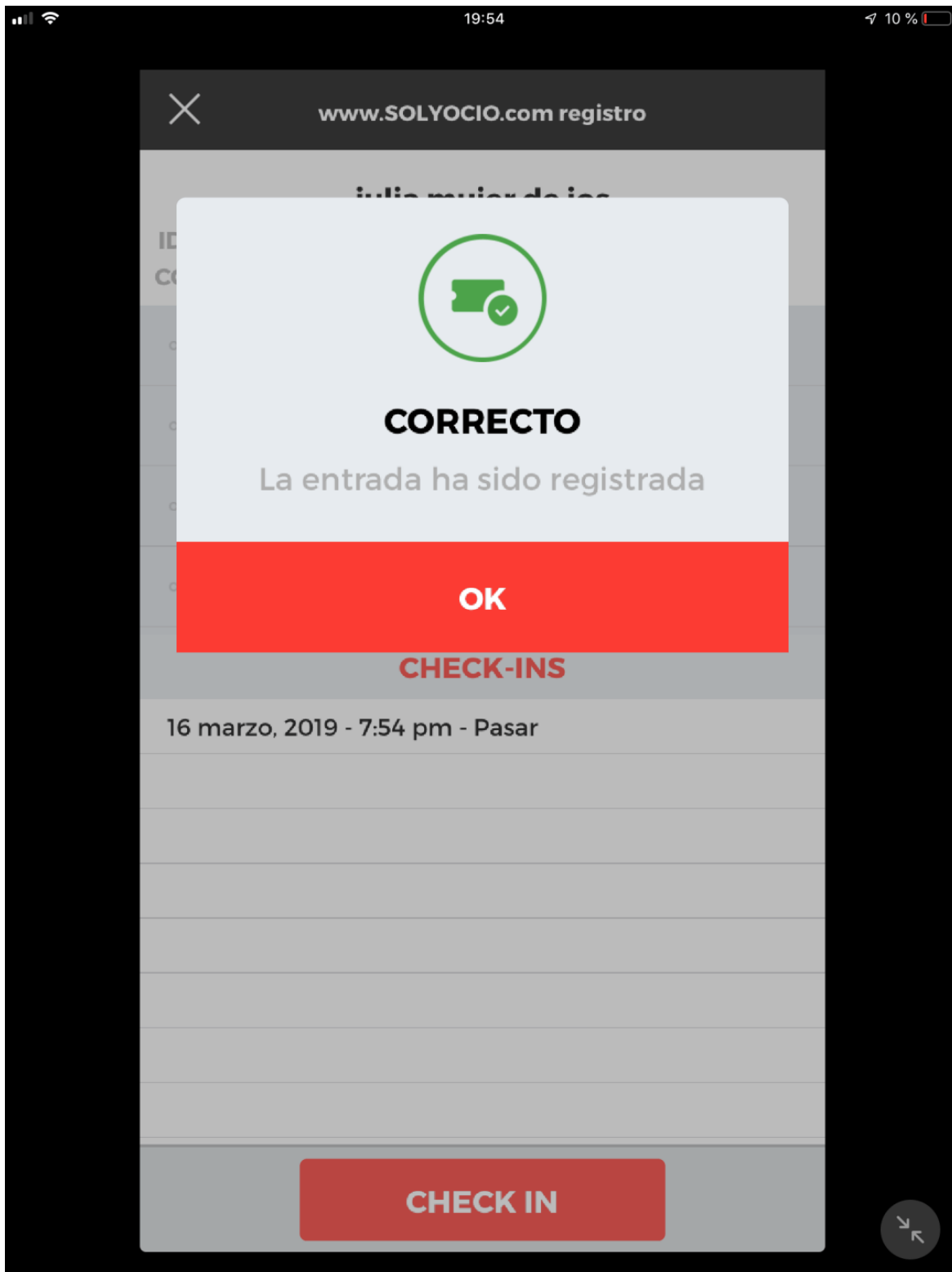
Una vez que haya ingresado la información correcta. Si todo es correcto y su teléfono tiene conexión a Internet, la aplicación se sincronizará con los datos de su evento y accederá a la pantalla de Estadísticas que le informa cuántas entradas se han vendido y las personas que ya se han registrado. Tal y como se muestra en la siguiente imagen:





El escaneo de entradas se realiza tocando el botón de la cámara en la parte inferior y apuntando la cámara de su teléfono inteligente a un código QR en el ticket. Si el código es válido, la aplicación responderá como se muestra en la siguiente imagen:



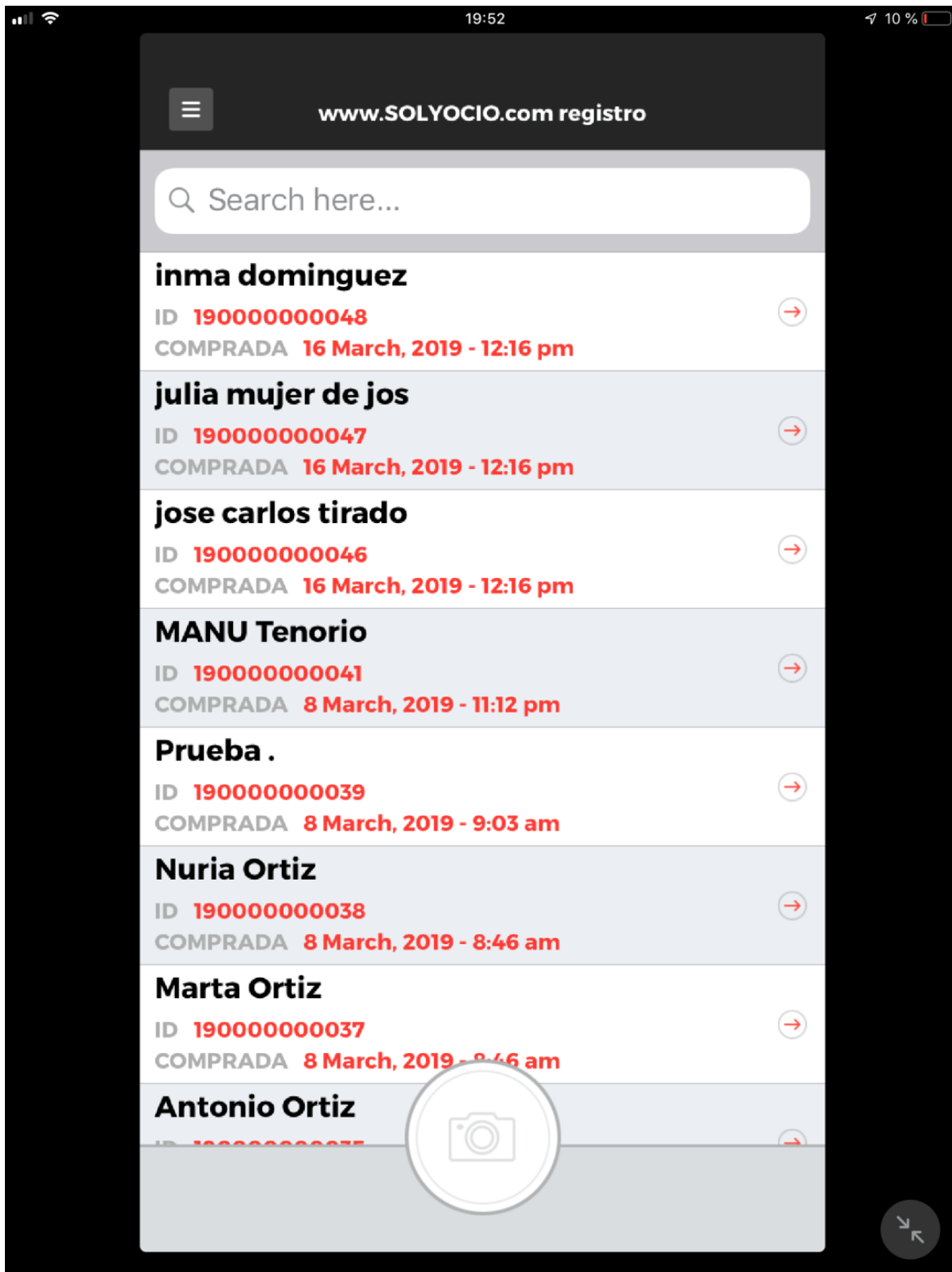


Justo después de la confirmación de que el registro fue correcto, cuando se pulsa OK, se ingresará nuevamente a la vista de la cámara para permitirle verificar el próximo asistente.

Ahora, si tiene dificultades para registrar a un asistente, aún lo puede hacer manualmente ingresando a la vista de Lista desde el menú de la aplicación.

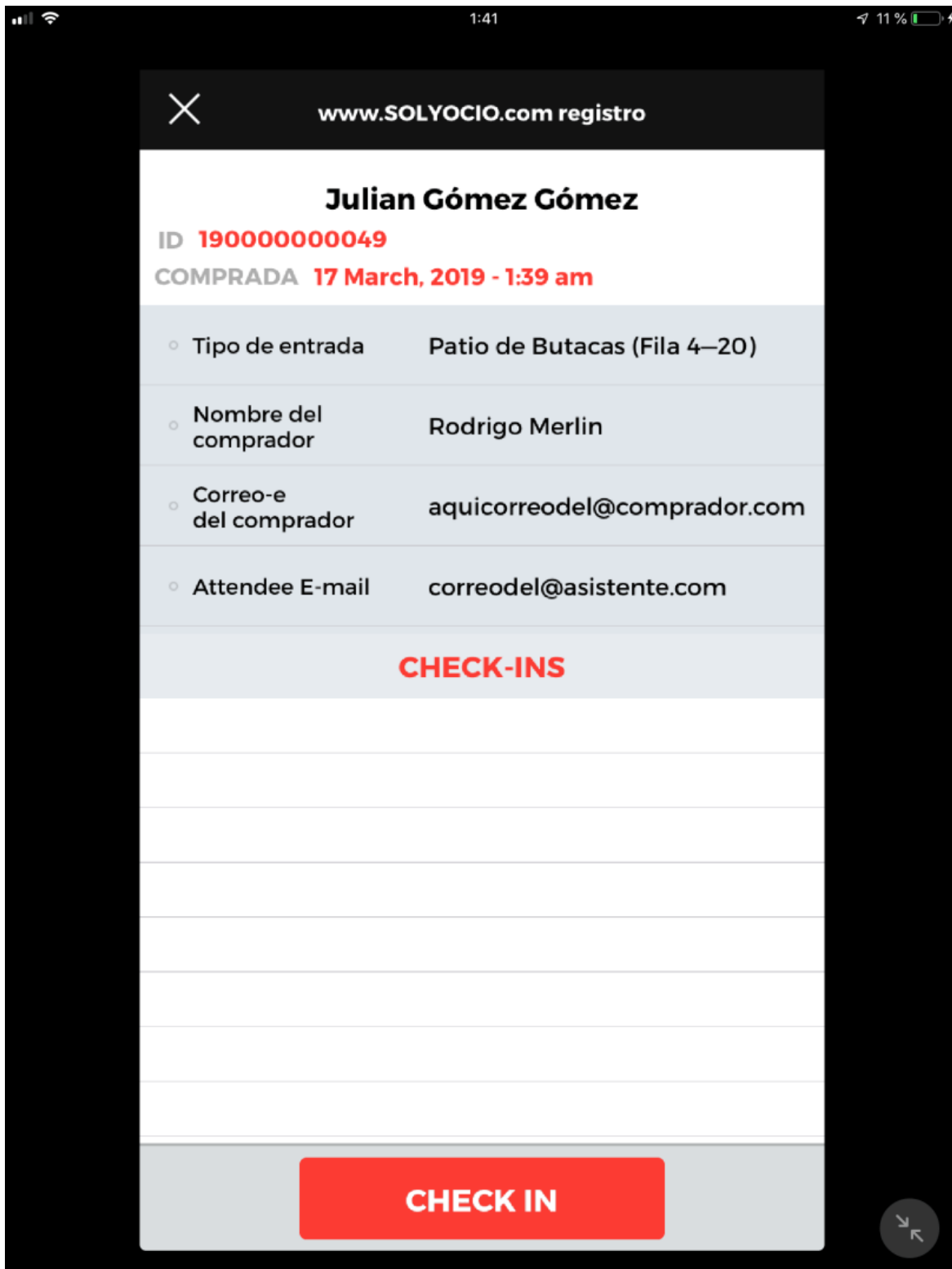






Por lo tanto, en esta lista puede buscar manualmente a un asistente por su nombre y / o ID de pedido. Cuando se toca el nombre, se le ofrecerá revisar al asistente sin escanear un ticket. Sin embargo, se recomienda que utilice este método solo si el ticket está dañado y el escaneo es imposible, ya que ralentizará enormemente el proceso de registro.





The screenshot shows a mobile application interface for registration. At the top, there is a close button (X) and the text "www.SOLYOCIO.com registro". The main content area displays the name "Julian Gómez Gómez" in bold, followed by the ID "ID 190000000049" and the purchase date "COMPRADA 17 March, 2019 - 1:39 am". Below this, there is a list of details:

- Tipo de entrada: Patio de Butacas (Fila 4–20)
- Nombre del comprador: Rodrigo Merlin
- Correo-e del comprador: aquicorreodel@comprador.com
- Attendee E-mail: correodel@asistente.com

Below the list, there is a section titled "CHECK-INS" in red, followed by several empty rows for recording check-ins. At the bottom, there is a large red button labeled "CHECK IN" and a circular navigation button with arrows.

Desde una reunión a una conferencia, una fiesta privada en un club o una boda. Podrá reducir al mínimo el personal de recepción y decir adiós a las listas de papel, sus eventos se harán más eficientes y sostenibles.

¡Sólo céntrese en sus invitados!